



Residencias de Mayores

CATALOGO DE MOBILIARIO PARA
RESIDENCIAS DE MAYORES ES



Con 30 años de experiencia en la producción de mobiliario y se ha convertido en una referencia ineludible en el mercado europeo.

A pesar de nuestra gran presencia en el segmento escolar, también apostamos por la producción de mobiliario para oficinas, bibliotecas, iglesias, museos y otros espacios.

Nuestra gama de muebles para residencias de mayores se ha desarrollado pensando en la comodidad, la funcionalidad y la practicidad.

Con dos unidades industriales ubicadas estratégicamente en el sur de Europa, nos impulsa el compromiso de desarrollar productos que inspiren el proceso educativo y promuevan el avance del conocimiento.



ÁREAS DE PRODUCCIÓN

Carpintería

Nuestras piezas pasan por manos expertas, para seguir a una línea de acabado que permite obtener una calidad superior.

Herrería

Transformación de componentes en tubo y en chapa. Acabados a través de la línea de pintura epoxi.

Inyección de polímeros

Línea de inyección asistida por gas, totalmente automatizada, para permitir la producción en masa de forma eficiente.



NAUTILUS inició su trayectoria en 1996, con la producción de mobiliario doméstico. En 1999, la empresa pasó a dedicarse a la producción de mobiliario escolar, con un reconocido éxito.

En la actualidad, la actividad de NAUTILUS es más amplia, y comprende la producción de mobiliario de madera, metal y polipropileno, destinado no solo al segmento escolar sino apostando también por la producción de mobiliario para oficinas, bibliotecas, iglesias, museos, etc.





ESTUDIOS Y PROYECTOS

Nuestra ambición es crear muebles atemporales, funcionales y de diseño diferenciador. Por eso, estimulamos el talento, cultivando tanto la inspiración como la creatividad de un equipo de diseñadores cuidadosamente seleccionado.

El equipo de diseño y desarrollo de productos de Nautilus trabaja en estrecha colaboración con los clientes en un proceso colaborativo de **diseño personalizado que incluye el desarrollo de diseños 2D y 3D.**



SIÉNTASE COMO EN CASA

Son espacios cómodos, inclusivos y que promueven la integración social, destinados a las personas mayores. Todos los materiales utilizados **garantizan seguridad, durabilidad** y permiten una **limpieza fácil**, incluso en todas las sillas cuyos tapizados son impermeables, ignífugos y resistentes al desgaste. La sala de estar está preparada para un uso diario intensivo, ideal para momentos de ocio y para pequeñas comidas. El dormitorio incluye todos los elementos necesarios para proporcionar el mayor confort posible y para que se sienta como en casa.



MUEBLES FUNCIONALES

El mobiliario funcional para residencias de mayores está diseñado para ofrecer comodidad, seguridad y practicidad, adaptándose a las necesidades del día a día. Cada pieza combina un diseño ergonómico con materiales de alta calidad, lo que garantiza durabilidad y facilidad de mantenimiento. Soluciones como sillas ajustables, camas articuladas y mesas con esquinas redondeadas promueven la accesibilidad y reducen el riesgo de accidentes. Además, el enfoque en la simplicidad y la funcionalidad facilita el uso por parte de personas con movilidad reducida o con otro tipo de limitaciones, preservando un ambiente acogedor y contemporáneo.

Este mobiliario es la opción ideal para proporcionar bienestar y autonomía, haciendo que los espacios sean más cómodos e inclusivos.





ÍNDICE

8.
RECEPCIÓN

12.
COMEDOR

18.
SALA DE ACTIVIDADES

24.
SALA DE DIA

32.
AUDITORIO

38.
DORMITORIO

44.
ACABADOS



RECEPCIÓN



La recepción de una Residencia de Mayores debe ser acogedora y transmitir confort, creando una sensación de hogar desde el primer momento. Una decoración armoniosa, iluminación suave y asientos cómodos ayudan a crear un ambiente acogedor. El espacio debe ser accesible, seguro y organizado, garantizando que los usuarios se sientan cómodos y "en casa".



RECEPCIÓN

SILLA ERGOS SHELL CON ESTRUCTURA EN VIGA

2 PLAZAS | 97,5 x 51 x 81 cm | **SHVG2**
3 PLAZAS | 146 x 51 x 81 cm | **SHVG3**
4 PLAZAS | 194,5 x 51 x 81 cm | **SHVG4**
5 PLAZAS | 243 x 51 x 81 cm | **SHVG5**



SHVG

Estructura fabricada en polipropileno, con refuerzo de 2,5 cm en todo el perímetro, obtenida mediante inyección asistida por gas para una mayor resistencia y durabilidad. El recorte lumbar permite la ventilación en esa zona, proporcionando mayor confort. El apoyo lumbar reduce la fatiga provocada por largos periodos en posición sentada. Sin aristas, con perfil redondeado que garantiza un ángulo correcto de flexión de la rodilla y favorece la circulación sanguínea. Alta resistencia a impactos, arañazos y desgaste. No requiere mantenimiento. Diseño sin entrantes para una limpieza sencilla y rápida. Pequeñas perforaciones en el asiento para el drenaje de líquidos. Estructura de 2 a 5 plazas en tubo de acero con acabado en pintura epoxi. Apoyo al suelo mediante niveladores.

Altura del asiento: 45 cm



MOSTRADOR

ATL.BL

Mesa con ala lateral y alzado. Estructura en tubo de acero 4 x 40 x 0,15 cm y refuerzos en tubo de acero 4 x 2 x 0,15 cm con acabado en pintura epoxi. Tableros y alzado en melamina de 1,9 cm con cantos en PVC. 6 niveladores de apoyo al suelo. Incluye pasacables. Ala aplicable a la izquierda o a la derecha. Posibilidad de colocar alzado en el ala lateral. Posibilidad de incluir un bloque de 3 cajones con ruedas en tablero aglomerado melamínico de 1,9 cm con cantos en PVC.

140 x 150 x 74 - 110 cm | **ATL.BL.15.14**
180 x 170 x 74 - 110 cm | **ATL.BL.17.18**



COMEDOR



El espacio de las comidas en una Residencia de Mayores debe ser cómodo, accesible y adaptado a las necesidades de todos los usuarios. Mesas y sillas ergonómicas, dispuestas de manera que faciliten la movilidad, garantizan que el entorno sea inclusivo y seguro. Una iluminación acogedora y una decoración sencilla pero agradable contribuyen a crear un espacio donde las comidas se convierten en momentos de bienestar y convivencia.



COMEDOR

MESA CIRCULAR

GE

Estructura en madera maciza de haya de primera calidad. Sobre de aglomerado de madera revestido con termolaminado en ambas caras y cantos en madera maciza. Acabado con barniz de poliuretano color natural sobre dos capas de sellador de poros.

Ø90 x 74 cm | **GE 16**
Ø120 x 74 cm | **GE 06**



MESA DE COMEDOR

RETA.M.20 200 x 100 x 73 cm

Mesa con estructura en tubo de acero con acabado en pintura epoxi o acero inoxidable. Sobre en aglomerado de madera chapado en haya, con cantos en madera maciza de haya. Acabado con barniz de poliuretano color natural sobre dos capas de sellador de poros.



COMEDOR

SILLA MAIS

MAIS AA 06 47 x 50 x 46 cm

Estructura metálica con acabado en pintura epoxi, con apoyo al suelo mediante 4 terminales anticorrosión de poliamida, que protegen frente a los líquidos de limpieza del pavimento. Asiento y respaldo en polipropileno. Lavable. Fácilmente apilable, lo que facilita el almacenamiento de varias sillas.

Altura del asiento: 46 cm



SILLA ERGOS ONE

ERGOS 06 50 x 50 x 46 cm

Sillas íntegramente fabricadas en polipropileno de doble pared, obtenidas mediante inyección asistida por gas en una sola pieza para mayor resistencia y durabilidad. 100% reciclable – fabricada con material seguro y no tóxico. Apilable. El recorte lumbar permite ventilación para un mayor confort. El apoyo lumbar reduce la fatiga provocada por largos periodos en posición sentada. El asiento amplio maximiza la comodidad. Diseño sin entrantes para una limpieza sencilla y rápida. Adecuada para uso en interior o exterior. ERGOS ONE tapizada: confort incrementado. Asiento con espuma flexible de poliuretano de densidad 30 kg/m³, recubierto de tela o semipiel.

Altura del asiento: 46 cm



SALA DE ACTIVIDADES



La sala de actividades en una Residencia de Mayoés es un espacio dedicado a la interacción, el ocio y la relajación. Debe ser acogedora y versátil, con mobiliario cómodo y accesible que permita la realización de diversas actividades, desde juegos y lectura hasta sesiones de arte o ejercicios ligeros. La disposición del espacio debe fomentar la interacción entre los usuarios, mientras que la decoración alegre y los materiales fáciles de usar crean un ambiente estimulante y agradable.




SALA DE ACTIVIDADES

SOFÁ

QB

Sofá con reposabrazos en espuma de densidad 23 kg/m³, revestido en semipiel o tejido ignífugo. Apoyo al suelo mediante patas de acero inoxidable. Disponible en varios colores.

- 1 PLAZA | 80 x 74 x 45 cm | **QB.1L**
- 2 PLAZAS | 134 x 74 x 45 cm | **QB.2L**
- 3 PLAZAS | 185 x 74 x 45 cm | **QB.3L**

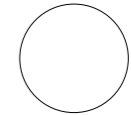


MESA AUXILIAR BLOOM

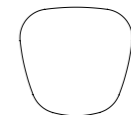
Una variedad de tamaños y formas que hace que tanto las BLOOM mini como las BLOOM sean mesas versátiles y fácilmente adaptables a diferentes espacios.

BLOOM MINI: de tamaño reducido, son ideales para espacios de recepción o informales.

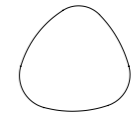
BLOOM: de mayor tamaño, son perfectas para espacios de trabajo o salas de reuniones.



BLMC Ø 120 x 74 cm
BLMMC Ø 65 x 44 cm



BLMQ 120 x 116 x 74 cm
BLMMQ 65 x 63 x 44 cm



BLMT 120 x 114 x 74 cm
BLMMT 65 x 62 x 44 cm




SALA DE ACTIVIDADES

MUTE

Panel con propiedades acústicas, con interior de espuma de densidad 23 kg/m³, revestido en semi-piel o tejido. Patas en chapa de acero de 0,6 cm con acabado en pintura epoxi. Disponible en varios colores.



Suportes



Uniones



ARMARIO ATLANTIC

ATL.PB

Estructura en melamina de 1,9 cm con cantos en PVC. 4 niveladores de apoyo al suelo. Con tirador y cerradura.

- 1 ESTANTE | 80 x 44 x 74 cm | **ATL.PB.08**
- 1 ESTANTE | 100 x 44 x 74 cm | **ATL.PB.1**
- 2 ESTANTES | 100 x 44 x 110 cm | **ATL.PB.2**
- 3 ESTANTES | 100 x 44 x 149 cm | **ATL.PB.3**
- 4 ESTANTES | 100 x 44 x 185 cm | **ATL.PB.4**



DISPENSADOR DE GEL

DGEL 30 x 30 x 100 cm

Dispensador de gel de alcohol accionado por pedal, evitando el contacto con las manos. Adaptable a varios tipos de dispensador con medidas máximas: 11,5 x 11,5 x 31 cm. Estructura metálica en chapa de acero de 1,5 mm. Acabados en acero inoxidable y pintura epoxi. Posibilidad de fijación al suelo.



SALA DE DIA



La sala común, o sala de día, en una Residencia de Mayores es un espacio diseñado para fomentar la socialización y el descanso. Debe estar equipada con mobiliario cómodo, ergonómico y adaptado a las necesidades de las personas mayores, como sillas y sofás con apoyo adecuado y fácil acceso. La disposición del espacio debe favorecer la interacción social, con áreas para conversar, leer o momentos de relajación. Una decoración acogedora y una iluminación suave ayudan a crear un ambiente tranquilo y acogedor, ideal para compartir momentos o simplemente descansar.



SALA DE DIA

SOFÁ

00.52MI-PO-E 63 x 75 x 77 cm

Armazón interior en madera revestida con espuma inyectada. Tapizado en tejido o semipiel. Zócalo en chapa de acero con acabado en pintura epoxi y equipado con niveladores.

Altura del asiento: 42 cm



SILLA DE MADEIRA CON O SIN TAPIZADO

CE 00.13 44 x 47 x 73 cm

Estructura en madera maciza de haya con acabado en barniz de poliuretano color natural sobre dos capas de sellador de poros. Cojines del asiento y respaldo tapizados en tejido ignífugo Vonel.

Opción con o sin reposabrazos.

Altura del asiento: 44 cm

CE3 44 x 47 x 73 cm

Estructura en madera maciza de haya con acabado en barniz de poliuretano color natural sobre dos capas de sellador de poros.

SILLA CON REPOSABRAZOS

RS.CB 59 x 53 x 81 cm

Estructura en madera de haya o roble. Silla ergonómica, de respaldo medio y con reposabrazos. Con cantos redondeados, tapizado impermeable e ignífugo, fácil de limpiar y resistente a ácidos suaves.

Altura del asiento: 44 cm



SALA DE DIA

SILLÓN INDIVIDUAL

CC 02 NT 66 x 70 x 92,5 cm

Estructura en madera maciza de haya con acabado en barniz de poliuretano color natural sobre dos capas de sellador de poros. Cojines del asiento y respaldo tapizados en tejido Vonel ignífugo. Opción con o sin reposabrazos.

Altura del asiento: 46,5 cm



SILLÓN DOBLE

CC 04 NT 125 x 70 x 92,5 cm

Estructura en madera maciza de haya con acabado en barniz de poliuretano color natural sobre dos capas de sellador de poros. Asiento y respaldo acolchados, revestidos en tejido Vonel, ignífugo y lavable. *Opción con o sin reposabrazos.*

Altura del asiento: 46,5 cm




SALA DE DIA

ESTANTERÍAS Y PUFOS

Las estanterías BOX han sido diseñadas para funcionar con nuestra gama de tableros ERGOS TRAY. Además, estas estanterías permiten combinarse con nuestra línea de pufos BLOCK, creando una conexión perfecta y armoniosa que aporta distinción a sus espacios.

- 5x **BLOCK: BLCPI**
- 1x **BLOCK: BLC (T6 : L 164,2)**
- 1x **BLOCK: BLC (T8 : L 212,8)**
- 4x **BOX: BCE/BCET**



BCET 1105 x 490 x 815

BR4T 1040 x 435 x 815

BCIT 845 x 475 x 815

BCEA 1105 x 490 x 1950

MESA DE JUEGO

RS.MJ 80 x 80 x 74 cm

Estructura en madera maciza de haya y sobre en aglomerado de madera chapado en haya, con cantos en madera maciza de haya y esquinas redondeadas. Acabado con barniz de poliuretano color natural sobre dos capas de sellador de poros. Sobre reversible con tablero de damas en un lado y revestido con tela verde en el lado opuesto. Accesible para usuarios en sillas de ruedas.



NB NEW BASIC MÓVIL

Estación interactiva Netboard Móvil con Promethean de 65", 75" o 86". Incluye 2 estantes con dimensiones 100 x 29 mm y base de 124 x 70 cm con recorte de 82 x 22 cm para mejorar la accesibilidad al panel por niños y personas con movilidad reducida. 4 ruedas de poliamida, 2 con freno. Estructura con acabado en pintura epoxi. Base y estantes en melamina.

- 65" | **K30NB65T**
- 75" | **K30NB75T**
- 86" | **K30NB86T**



AUDITORIO



El auditorio en una Residencia de Mayores es un espacio versátil, ideal para actividades individuales, clases o presentaciones. Debe estar equipado con sillas cómodas y accesibles, dispuestas de manera que se garantice buena visibilidad y circulación. La iluminación ajustable y una acústica adecuada son esenciales para crear un ambiente funcional y acogedor. Este espacio ofrece a los usuarios la oportunidad de participar en actividades formativas, culturales o recreativas, promoviendo la participación y el bienestar.



AUDITORIO

SILLA SMOOTH NOTE



SNOTE 60,5 x 72 x 80 cm

Asiento redondeado en contrachapado de madera, chapado en haya y acabado con barniz de poliuretano color natural sobre dos capas de sellador de poros. Estructura en formato "araña" con 4 puntos de apoyo, en tubo de acero de 2,5 x 0,15 cm de diámetro con acabado en pintura epoxi. Soporte inferior para mochilas en tubo de 1,6 x 0,15 cm de diámetro y barra de acero de 0,6 cm de diámetro con acabado en pintura epoxi.

Palmeta con cantos redondeados en compacto melamínico de 13 mm y dimensiones 48 x 30 cm. Permite rotación de 360° alrededor de la silla y 360° sobre sí misma. Apoyo al suelo mediante 4 ruedas de poliamida.

Opción de asiento tapizado en semipiel o tejido ignífugo.

Altura del asiento: 46,5 cm

Altura de la palmeta: 73,5 cm



SILLA RETA

RETA.S

Asiento en contrachapado de madera, chapado en haya, con acabado en barniz de poliuretano color natural sobre dos capas de sellador de poros. Estructura con 4 puntos de apoyo al suelo en tubo de acero inoxidable o acero con acabado en pintura epoxi. Terminales en poliamida.

RETA.B | RETA.P

Asiento y brazos o palmeta en contrachapado de madera, chapado en haya, con acabado en barniz de poliuretano color natural sobre dos capas de sellador de poros. Estructura con 4 puntos de apoyo al suelo en tubo de acero inoxidable o acero con acabado en pintura epoxi. Terminales en poliamida.



AUDITORIO

MESA PLEGABLE

HT

Estructura metálica en tubo de 5 x 5 x 0,15 cm y patas en tubo de 6 x 3 x 0,15 cm con acabado en pintura epoxi. Sobre en melamina de 1,9 cm con cantos en PVC, plegable mediante sistema manual. Se pliega 90° para facilitar el almacenamiento y tiene inclinación ajustable de 0° a 25°. Apoyo al suelo mediante 4 ruedas (2 con freno) o 4 niveladores.

120 | 140 | 160 | 180 x 60 | 70 | 80 x 74 cm

Otras medidas bajo consulta.



MESA DE REUNIONES

RETA.MR.I 240 x 120 x 73 cm

Estructura en tubo de acero inoxidable cepillado, sección cuadrada. Sobre en aglomerado de madera chapado en haya, con cantos en madera maciza de haya. Acabado con barniz de poliuretano color natural sobre dos capas de sellador de poros.



DORMITORIO



El dormitorio en una Residencia de Mayores debe ser un espacio tranquilo y cómodo, diseñado para garantizar el descanso y la seguridad de los usuarios. El mobiliario debe ser funcional y adaptado a necesidades específicas, incluyendo camas ajustables, mesitas de noche accesibles y armarios de fácil uso. La disposición del espacio debe facilitar la movilidad y permitir la colocación de posibles equipos de apoyo. Una decoración acogedora, junto con una iluminación suave, contribuye a crear un ambiente sereno, esencial para un buen descanso y bienestar.



DORMITORIO

CAMA INDIVIDUAL

RS.C

Estructura en madera maciza de haya o roble, con acabado en barniz de poliuretano color natural sobre dos capas de sellador de poros. Incluye somier y colchón. Opcional somier articulado con colchón adecuado.

98 x 200 x 80 cm | **RS.CI**
98 x 204 x 80 cm | **RS.CA**



MESA PARA COMER EN LA CAMA

NT.MCLER 100 x 45 x 84,5 - 136,5 cm

Mesa para apoyar comidas de pacientes encamados o con movilidad reducida, regulable manualmente en altura. Compuesta por estructura en tubo de acero con acabado en pintura epoxi y 2 sobre en aglomerado de madera revestido con termolaminado de haya en ambas caras: 1 sobre horizontal de 30 x 25 cm y 1 sobre inclinable con topes de 67,5 x 40 cm. Equipada con 4 ruedas de poliamida, 2 con freno.



MESITA DE NOCHE

RS.MC 50 x 40 x 72,5 cm

Mesita de noche en aglomerado de madera chapado en haya con cantos en madera maciza y zócalo en madera maciza de haya. Acabado con barniz de poliuretano color natural sobre dos capas de sellador de poros. Con 3 cajones sobre guías correderas, equipados con tirador tipo asa.



MESA

RS.S 110 x 50 x 76 cm

Mesa en aglomerado de madera chapado en haya, con 2 cajones sobre guías telescópicas y rebaje inferior para facilitar su apertura. Equipado con 4 niveladores de apoyo al suelo.



DORMITORIO

CÓMODA

RS.C 105 x 50 x 76 cm

Cómoda en aglomerado de madera chapado en haya, con 4 cajones sobre guías telescópicas y equipados con tiradores tipo asa. Con 4 niveladores de apoyo al suelo.



ESPEJO

ES.01 80 x 2 x 100 cm

Espejo con marco en madera chapada en haya.



ARMARIO

RS.R 100 x 60 x 210 cm

Armario en aglomerado de madera chapado en haya con 2 puertas batientes equipadas con tiradores tipo asa. Con 2 estantes fijos y barra oval para colgar perchas. Con 4 niveladores de apoyo al suelo.



ACABADOS



Los acabados del mobiliario son esenciales para garantizar durabilidad, confort y seguridad, especialmente en Residencias de Mayores. Cada detalle, desde los materiales utilizados hasta las superficies suaves y sin aristas, contribuye a un entorno más seguro y acogedor. Nautilus se destaca por su capacidad de personalizar cada pieza de mobiliario según las necesidades de los clientes, ofreciendo soluciones únicas y funcionales. Esta atención a los acabados y a la personalización garantiza un mobiliario que combina calidad, estética y adaptación perfecta a cada espacio.



ACABAMENTOS

SUPERFICIES

MELAMINA

STANDARD

B010 Blanco T166 Gris T167 Gris oscuro M350 Haya



PREMIUM

U795 Taupe H3734 ST9 Borgoña H1277 Arena



MADERA

Haya



TERMOLAMINADO

T166 Gris T517 Haya



COMPACMEL

Blanco Gris



CONTRACHAPADO

Abedul



ESTRUCTURAS

RAL 7035 RAL 7037 RAL 7021 RAL 9006 RAL 9005 RAL 9016 RAL 3000 RAL 5010 RAL 1023



RAL 2004 RAL 6029 RAL 7044 RAL 6021 RAL 7006 RAL 5024 RAL 3015 INOX



POLIPROPILENO (PP)

100 Black 446 Anthracite 432 Dusk 427 Light Grey 000 White 406 Taupe 623 Laurel Green 411 Cedar Brown



1797 Bright Red 166 Orange 123 Bright Yellow 362 Light Green 661 Deep Blue 7656 Light Plum 2169 Sky Blue 692 Tea Rose



TAPIZADO


TELA



PIEL SINTÉTICA



PET



www.nautilusfurniture.es



Linktree

¡Escanea el código y mantente al día de las novedades!



Madrid (España)
Calle Pedrezuela 9-F, Nave 44
Pol. Ind. Ventorro del Cano 28925 Alcorcón
+ 34 910 059 170 | ventas@nautiluscolares.es
www.nautilusfurniture.es